

Corredera en línea minimalista PSL

Ventas, puertas y cerramientos Alutech
Máxima calidad y garantía, sistemas certificados.



Proyectar grandes superficies acristaladas sigue siendo una tendencia arquitectónica, la solución realizada con el sistema Pro system luz cumple los más altos requisitos, gracias a su perfil central de tan solo 19 mm a sus hojas de tan solo 37 mm.

Para asegurar el confort del usuario, pro system luz permite mover suavemente paneles acristalados de hasta 800 kg por hoja con la posibilidad de ser motorizados, además de mantener una conductividad térmica por debajo de 0.9 W/m² K, asegurar la resistencia mecánica frente a la presión de viento y disimular los perfiles de marco empotrados en la obra cuando el proyecto lo requiere.

El sistema incorpora tapa de registro de persiana con espuma de alta densidad de 22 mm.

Corredera en línea minimalista PSL

Ventas, puertas y cerramientos Alutech

Máxima calidad y garantía, sistemas certificados.

EFICIENCIA ENERGÉTICA

Coefficiente de transmisión térmica
Uw desde 0,7 (W/m²K)
consultar tipologías, dimensión y vidrio.

AISLAMIENTO ACÚSTICO

Máximo acristalamiento: 38 mm.
Máximo aislamiento acústico: Rw = 30 dB.

CATEGORÍAS ALCANZADAS EN BANCO DE ENSAYOS

Potección frente a los agentes atmosféricos.
Permeabilidad al aire (UNE-EN 12207:2000) CLASE 3
Estanqueidad al agua (UNE-EN 12208:2000) CLASE 7A
Resistencia al viento (UNE-EN 12210:2000) CLASE C5

SECCIONES	Marco 122 mm Hoja 52 mm
-----------	----------------------------

ESPESOR PERFILERIA	1,5 mm
--------------------	--------

PESO MÁXIMO/ HOJA	800 kg.
-------------------	---------

CE EN 14351-1 LGAI Technological Center, S.A
(APPLUS) Organismo notificado nº0370

ACABADOS

Lacado colores
(Texturado ,mate, brillo)
Segun sello Qualicoat
>60 micras

Lacado imitación madera
Segun sello Qualideco

Anodizado
Segun sello Ewwa Euras
Standard clase 15

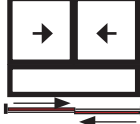
Posibilidad bicolor

POSIBILIDADES DE APERTURA

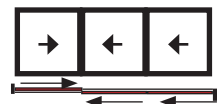
2 raíles



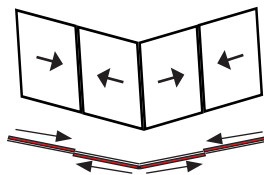
2 hojas



3 hojas



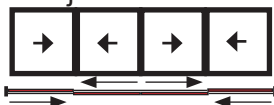
2 raíles en esquina




3 raíles
3 hojas



4 hojas



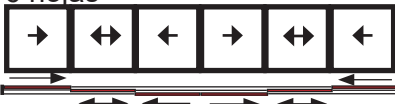
3 raíles en esquina



3 hojas



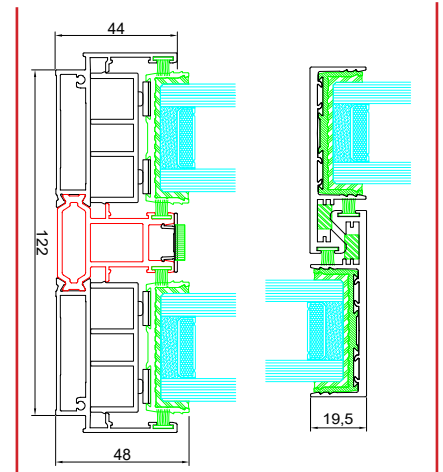
6 hojas




Simulación térmica




Sección vertical — Sección central



Posibilidad marco empotrado



Posibilidad encuentro en esquina



Nos reservamos el derecho a realizar cambios técnicos o corrección de errores
Todas las imágenes contenidas en este folleto son meramente ilustrativas de los productos de Alutech